



Noord
Design

Persönliche Hochzeitspapeterie



... wie Liebe auf Papier!

PERSÖNLICHE HOCHZEITSPAPETERIE
MIT LIEBE ZUM DETAIL



... wie Liebe auf Papier!

EUER ABENTEUER BEGINNT

Die Einladungskarte zur Hochzeit ist oft das erste, was eure Gäste von eurer Hochzeit zu sehen bekommen. Eine Liebeserklärung, die Spannung und Aufregung beim Empfänger erzeugt und die Botschaft eurer Glücksgefühle und eure Liebe, festgeschrieben auf Papier. Was dabei ein Must-Have oder ein Nice-to-Have ist, entscheidet natürlich ihr!

Ich freue mich, euch bei eurer Abenteuerreise begleiten zu dürfen.
Lass uns zusammen was Großartiges erschaffen.

Nadine Möhlmann

NEU NEU NEU

Statt dieses Dokument auszufüllen und mir manuell per Mail zu senden, kannst du auch direkt den **Online-Papeterie-Fragebogen** nutzen

Tipp hier:
<https://noorddesign.de/papeterieplan/>

Was ist Hochzeitspapeterie? Hier findest du eine Auswahl.
Eurer Kreativität sind keine Grenzen gesetzt!

WAS	NOTIZEN	Ja	Nein	Vlt.
VOR DER TRAUUNG				
Save the Date Karten				
Hochzeitseinladungen				
Briefumschlag				
Einladung (Karte, Klappkarte, Pocketfold)				
Antwortkarte				
Weitere Einleger				
Zeitplan, Timetable				
Individualisierte Wachssiegel, Stempel				
BEI DER TRAUUNG				
Kirchen-/Liederheft				
Booklet für Gelübde				
Banderole (Taschentücher, Seifenblasen, Wunderkerzen)				
AN DER HOCHZEITSLOCATION				
Willkommens-Schild, Wegweiser, Banner				
Gästebuch, mit eigenen Fragen oder blanko				
Schild mit Sitzplan, Tischnummern, Sitzplatzzuordnung				
Menükarten, Getränkekarten				
Namens-/Tischkärtchen				
Geschenkanhänger, Gastgeschenkverpackungen				
Wein-/Sektetiketten, bedruckte Getränkedosen				
Aufkleber, Sticker, Etiketten				
NACH DER TRAUUNG				
Dankeskarten				
Zeitungsanzeige				
WEITERE IDEEN				

Bitte ausfüllen

Namen Hochzeitspaar	
Anschrift Hochzeitspaar	
Rechnungsadresse (zieht ihr in der Zwischenzeit um?)	
Lieferadresse, wenn abweichend	
Termin und Ort Standesamt	
Termin und Ort Kirche /Freie Trauung	
Termin und Ort Party	
Anzahl der Gäste	
Anzahl der Einladungen	
Art der Zeremonie klassisch, zivil, modern, DIY Boho, Rustic, Romantic	
Ablauf Zeremonie, Empfang, Essen, Tanz	
Roter Faden Farben, Bild, Logo, Motto, Materialien	
Bitte an Gäste Kleidung, Gästebuch, Fotos, Flitterwochen, Geschenk	

Wie soll die Papeterie aussehen?

Bitte Kollektion auswählen oder individuelle Papeterie beschreiben







(Hier geht es zur Übersicht: <https://noorddesign.de/hochzeitpapeterie/> oder <https://noorddesign.etsy.com>)

So stelle ich mir die Papeterie vor:

Kuvert adressiert, frankiert, offen/geschlossen?	
Antwortkarten als Brief, Postkarte, frankiert, adressiert	
Materialien Papier, Karton, Acryl, Hartschaum, Holz uvm	

Kreuz an, wie die Einladung aussehen soll oder zeichne es mir auf:

(Preise Stand August 2023, Staffelpreise, Preis für 50 Stück Mindestbestellmenge inkl. MwSt zzgl. Versand)

				<input type="checkbox"/> Din A6, 105x148mm
Karte ab 2,30 Euro	Klappkarte hoch ab 3,90 Euro	Klappkarte quer ab 3,90 Euro	Karten (Ebenen) ab 3,90 Euro	<input type="checkbox"/> Din B6, 120x170mm
				<input type="checkbox"/> Quadrat, 148x148mm
				<input type="checkbox"/> Din lang, 105x210mm
				<input type="checkbox"/> Sonstiges:
				<input type="checkbox"/> Passendes Kuvert? (ab 0,70 Euro)
				<input type="checkbox"/> Ja
	Pocketfold quer ab 7,70 Euro		Pocketfold hoch ab 7,70 Euro	<input type="checkbox"/> Nein

ADD-ONS: Füge für die persönliche Note individuelle Details hinzu

+ EUR, ab	Add-Ons	Beschreibung, Wünsche
1,10	Feinpapier, zB durchgefärb.Karton o. Strukturpapier	
0,85	Handgerissene Kanten	
1,55	Blattgold, Menge 4 Ecken	
1,19	Handgepinselte Metallicfarbe 4 Ecken	
0,65	Transparentpapier, zum umschlagen	
1,30	Transparentpapier, bedruckt, zum umschlagen	
1,15	Banderole, bedruckt	
1,15	Wachssiegel	
0,55	Garn mit Knoten/Schleife	
1,19	Chiffonband mit Knoten/Schleife	
2,70	Echtes Seidenband mit Knoten/Schleife	
0,65	Metallöse	
0,50	Abgerundete Ecken	
Anfrage	Weißdruck, Heißfolienprägung , Prägung, Letterpress ...	

Zeitplan - wann wird was erstellt?
Hier eine Übersicht.

12 bis 8 Monate

SAVE THE DATE

Damit Familie und Freunde sich den Termin
im Kalender notieren können



6 Monate

DESIGN

Dies ist der Stichtag für die Festlegung eures Designs.
Der Termin kann im Standesamt gefixt werden.

5 bis 3 Monate

EINLADUNGEN

Die Einladungen können versendet werden. Bitte um
eine Antwort eurer Gäste mindestens 4 Wochen vor
Termin, damit Ihr den Saal und das Essen planen könnt.

2 Monate

PAPETERIE, PART 1

Papeterien, für die keine Gästeliste benötigt werden,
können nun erstellt werden, zum Beispiel Kirchenhefte

4 bis 2 Wochen

PAPETERIE, PART 2

Fertigstellen der gesamten Papeterie, die auf Gäste
bezogen ist, zum Beispiel Namenskärtchen



Noord♥Design
Mediengestaltung und persönliche Papeterie



NOORD DESIGN
SOEDEWEG 2
26810 WESTOVERLEDINGEN
0162 / 20 50 248
WWW.NOORDDESIGN.DE